



Tipo: Documentação  
Versão: 1.00

Date : 23/05/2019



## Importação planilha sem parar

### Histórico

Versão	Autor	Data	Descrição
1.0	Bruno Eduardo Simões	23/05/2019	Importação planilha sem parar



## 1. Exportar Planilha da Base de dados do portal do SEM PARAR

1.1 Acessar link: <https://play.google.com/store/apps/details?id=ru.andr7e.deviceinfohw>

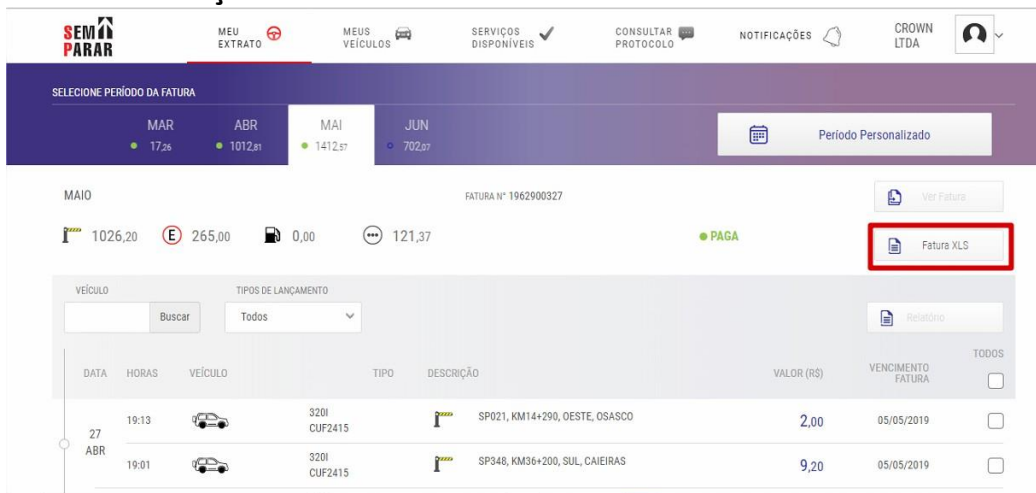
### 1.1.1 Preencher Login e Senha :





The image shows the login page for the SEM PARAR application. At the top, there are logos for SEM PARAR and MINHA CONTA. Below them is a login form with the following fields and options:

- CPF/CNPJ \*: 13.938.390/0002-78
- SENHA: [masked]
- Links: Primeiro Acesso, Esqueci minha senha
- Entrar button
- Voltar link

### 1.1.2 Solicitar a extração do Relatório :



The image shows the SEM PARAR dashboard. At the top, there are navigation links: MEU EXTRATO, MEUS VEÍCULOS, SERVIÇOS DISPONÍVEIS, CONSULTAR PROTOCOLO, NOTIFICAÇÕES, and CROWN LTDA. Below this is a section for selecting the billing period (SELECIONE PERÍODO DA FATURA) with options for MAR, ABR, MAI, JUN, and a button for Período Personalizado. The current period is MAIO, with a total value of 1412,57. Below this, there is a summary of the bill (FATURA N° 1962900327) with a status of PAGA. A button labeled 'Fatura XLS' is highlighted with a red box. Below the summary is a table of bill items (TIPOS DE LANÇAMENTO) with columns for DATA, HORAS, VEÍCULO, TIPO, DESCRIÇÃO, VALOR (R\$), VENCIMENTO FATURA, and TODOS.

DATA	HORAS	VEÍCULO	TIPO	DESCRIÇÃO	VALOR (R\$)	VENCIMENTO FATURA	TODOS
27 ABR	19:13		3201 CUF2415	SP021, KM14+290, OESTE, OSASCO	2,00	05/05/2019	<input type="checkbox"/>
19:01			3201 CUF2415	SP348, KM36+200, SUL, CAIEIRAS	9,20	05/05/2019	<input type="checkbox"/>



Tipo: Documentação  
Versão: 1.00

Date : 11/12/2018

## 2. Adição e atualização Veiculos Expense Control

2.2 Acessar o link : <http://crown.expensecontrol.com.br/relatorio/index>

2.3 Preencher Login e Senha :

Expense Control Login

Home / Login

Username: wavancini

Senha: \*\*\*\*\*

Esqueci a senha

Entrar

CROWN lift trucks

2.4 Acessar a funcionalidade “Veiculos”, como imagem abaixo :



## 2.5 Adicionar um novo Veículo :

Home / Veículos

Adicionar Novo Veículo

Veículos

#	Usuário	Veículo	Placa	Ativo
10	Adriano Issamu Kawano	CHEVROLET COBALT SEDAN	GHL-1377	SIM
30	Alessandro lenne	COBALT ELITE	FVJ-1654	SIM
69	Alex Santos	Renault - Master - 16/17 - Branca	QNH-3511	SIM
24	Anderson de Oliveira	FORD KA SD , 1.5	DEI-4592	SIM
77	Andreza Venicio	COBALT ELITE	QNP-5617	NÃO
98	Aurelande Alves Gomes	CHEVROLET COBALT SEDAN	FRR-5186	SIM
41	Bruno Gross	Renault Master	FEC-9163	SIM
12	Carlos Eduardo de Castro Santos	CRUZE LTZ	FYN-8491	SIM
59	Celso Rodrigues	ONIX LTZ 1.4	FYA-2723	SIM
64	Charles de Jesus Silva Oliveira	Master Furgão	GFN-3928	SIM
91	Daniel Goncalves	FORD KA 1.5	GQD-4571	SIM

Página 1 de 4 Ver 1 - 20 de 66

## 2.6 Preencher dados corretamente e “Clicar” em adicionar:

Home / Veículo

### Veículo

Descrição

Placa

Usuário

Ativo

 NÃO

Adicionar

## 3 Alteração de Veiculos

### 3.2 Selecionar Veiculo desejado:

Home / Veículos

Adicionar Novo Veículo

Veículos

#	Usuário	Veículo	Placa	Ativo
10	Adriano Issamu Kawano	CHEVROLET COBALT SEDAN	GHL-1377	SIM
30	Alessandro lenne	COBALT ELITE	FVJ-1654	SIM
69	Alex Santos	Renault - Master - 16/17 - Branca	QNH-3511	SIM
24	Anderson de Oliveira	FORD KA SD , 1.5	DEI-4592	SIM
77	Andreza Venicio	COBALT ELITE	QNP-5617	NÃO
98	Aurelande Alves Gomes	CHEVROLET COBALT SEDAN	FRR-5186	SIM
41	Bruno Gross	Renault Master	FEC-9163	SIM
12	Carlos Eduardo de Castro Santos	CRUZE LTZ	FYN-8491	SIM
59	Celso Rodrigues	ONIX LTZ 1.4	FYA-2723	SIM
64	Charles de Jesus Silva Oliveira	Master Furgão	GFN-3928	SIM
91	Daniel Goncalves	FORD KA 1.5	GQD-4571	SIM

Página 1 de 4 Ver 1 - 20 de 66

### 3.3 Editar informações desejadas e “Clicar” em Editar:

Home / Editar Veículo

## Editar Veículo

[Voltar](#) [Excluir Veículo](#)

**Descrição**

**Placa**

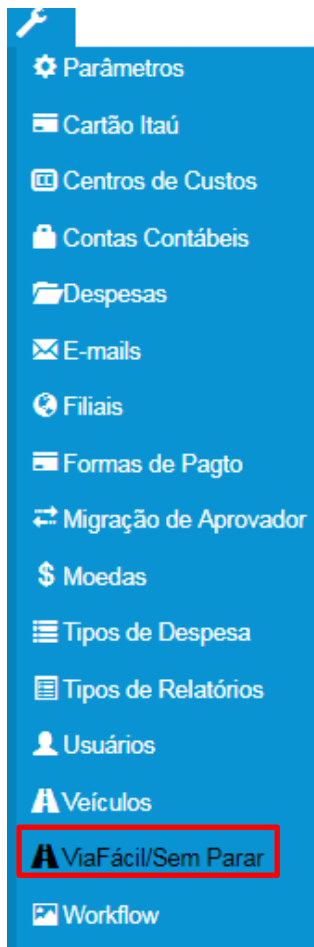
**Usuário**

**Ativo**  
 SIM

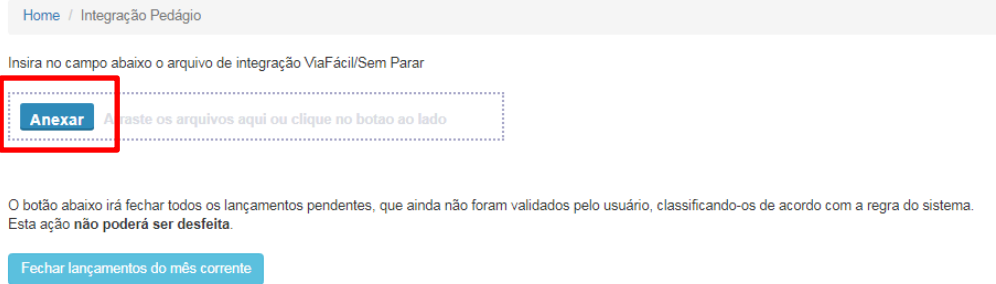
[Editar](#)

## 4 Importação Planilha Excel enviada pelo sem parar :

### 4.2 Acessar a funcionalidade



### 4.3 Importar planilha :



Obs: Nomenclatura do arquivo -Extrato-Crown\_mesano.xlsx

### 4.4 Casos de erro de importação :

**Validar Placas que apareceram com erros.**

**Validar se Veiculo está cadastrado corretamente na ferramenta do expense.**

**Validar se Veiculo ainda está ativo para remoção do semprar.**

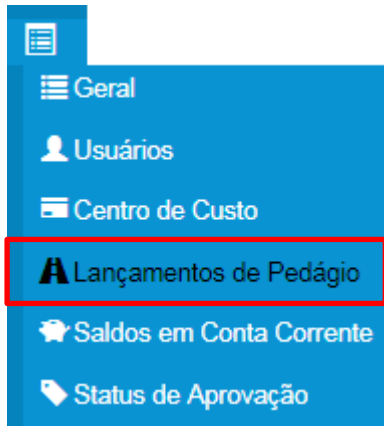
**Retirar placas já processadas na primeira importação.**

**Importar arquivo corrigido novamente.**

Obs : Sé a base de dados estiver correta estes passos nunca serão necessarios.

## 5 Visualização de relatorio de aprovados e pendente de aprovação :

### 5.2 Acessar Funcionalidade “Lancamentos de Pedágio” :



### 5.3 Selecionar filtros necessarios para pesquisa em questão :

Home / Relatório Lançamentos - ViaFácil

## Relatório Lançamentos - ViaFácil

Usuário  
- Indiferente -

Importações  
None selected

Status:  
- Indiferente -

Tipo:  
Sintético

Exibir relatório

**Campos :**

**Usuário :** Selecione um ou todos usuarios.

**Importações :** Selecciona um ou N arquivos já importado.

**Status :** Validado pelo usuário ou pendente de validação.

**Tipo :** Analítico ou sintético.