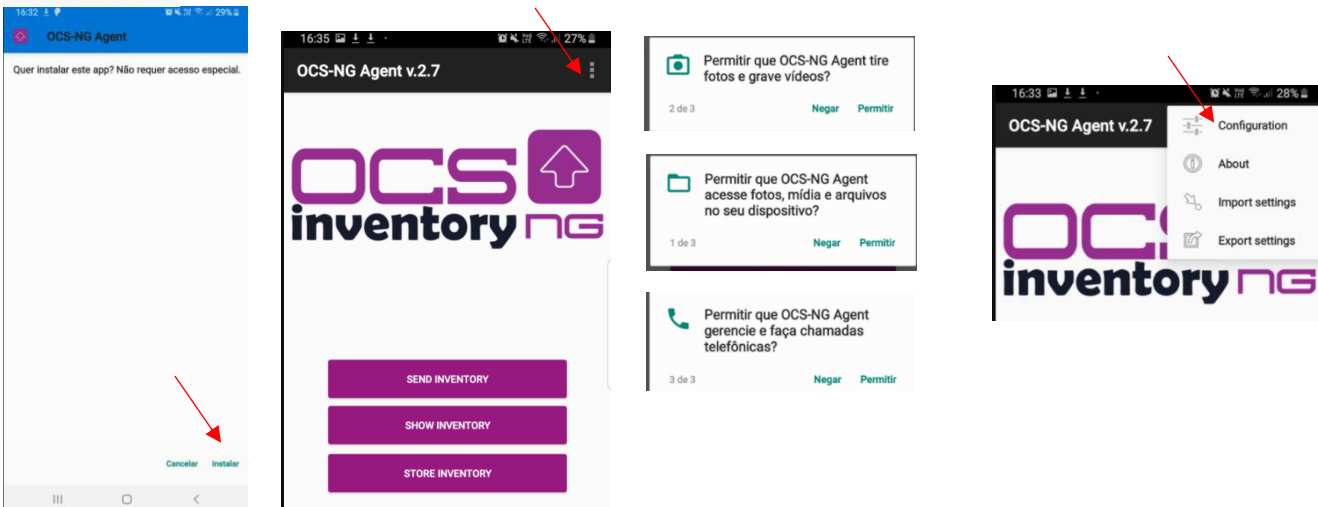




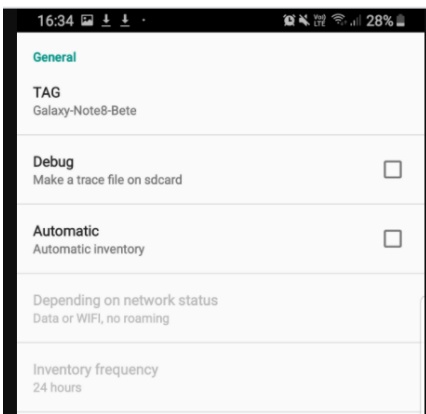
Para Celular Andoid: Baixe este APP:

<https://crown.regcalls.com/invent/agentAndroid.apk>

Atribua as permissões que for solicitado e configure conforme a seguir : (O App é seguro)



Atribua uma TAG para identificar o Celular e Atribua o endereço do servidor: <http://crown.regcalls.com/ocsinventory>



Atribua:

Em TAG:

SeuNome

em Server URL:

<http://crown.regcalls.com/ocsinventory>

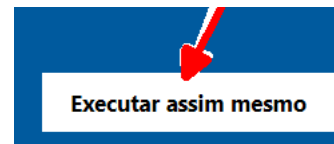
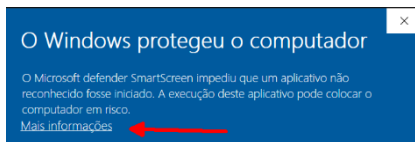

Para Sistemas com Windows:



Baixe este Pacote, Descompacte e execute instalar.bat :

<https://crown.regcalls.com/invent/agentWin.zip>

Atribua as permissões que for solicitado (O Executável é seguro)



Para sistemas MAC OS:

<https://crown.regcalls.com/invent/agentMac.zip>

Baixe Descompacte Instale, dê as permissões necessárias e aponte o endereço do Servidor:

<http://crown.regcalls.com/ocsinventory>

OBS: Ainda não existe agente para iPhone.